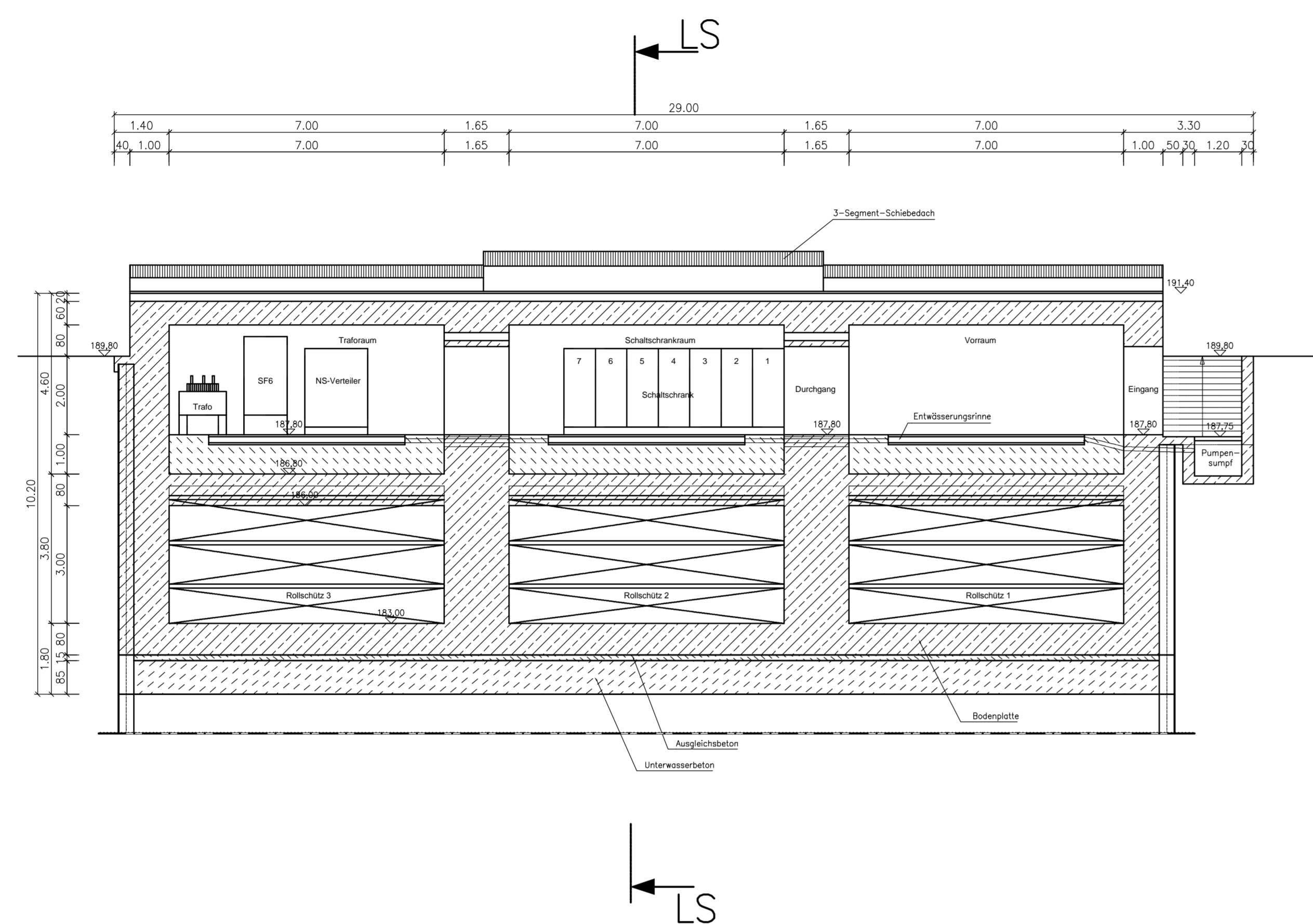


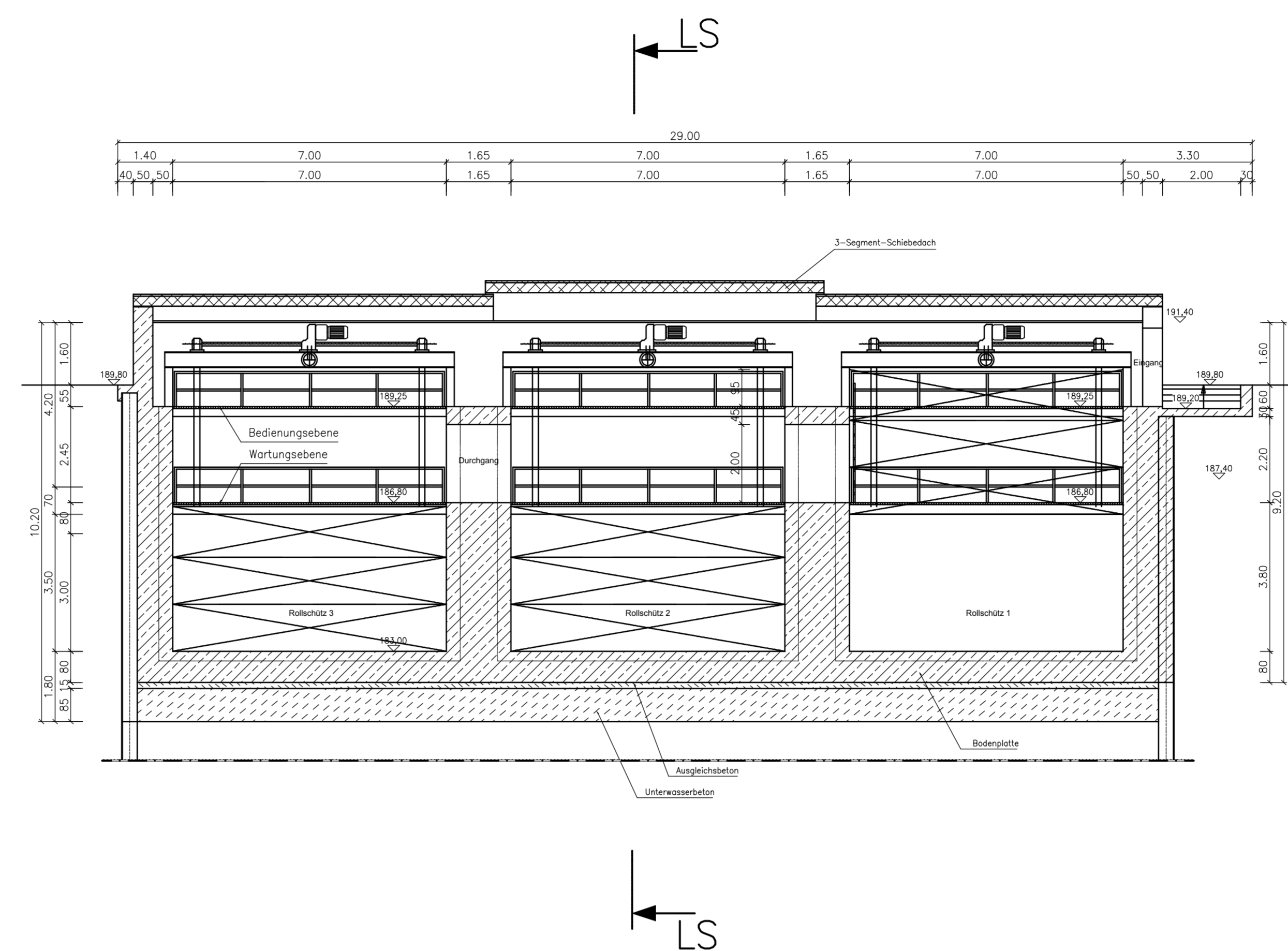
Schnitt C-C

M: 1:100



Schnitt D-D

M: 1:100



Legende Schraffuren

- bewehrter Beton
- Unterwasserbeton
- Ausgleichsbeton
- Dammkörper/befestigter Weg

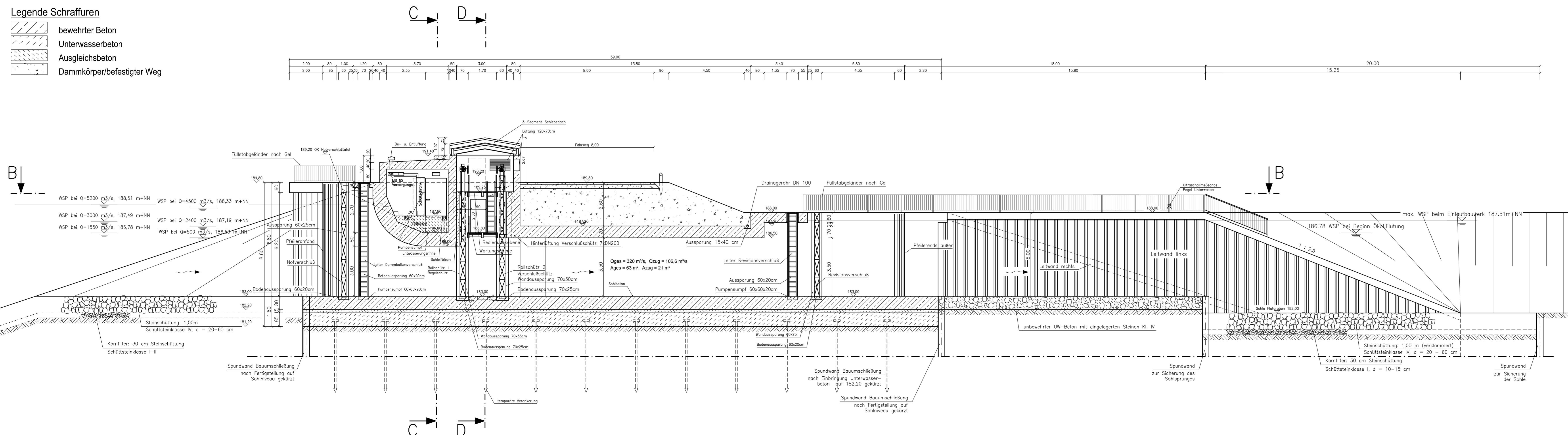
Längsschnitt

M: 1:100

Rhein Einlauf Schützschacht Durchlaßstollen Beruhigungsstrecke Einlaufgraben

Legende Schraffuren

- bewehrter Beton
- Unterwasserbeton
- Ausgleichsbeton
- Dammkörper/befestigter Weg



REGIERUNGSPRÄSIDIUM FREIBURG
Abteilung Umwelt

Rückhalteraum Breisach / Burkheim
Einlassbauwerk
bei Rhein - Km 228.800
Bauwerks-Nr. 5.030
Schnitt C-C+D-D, Längsschnitt

WALD + CORBE
Ingenieurin & Architekt, Raumfahrt und Tiefbau
BERATENDE INGENIEURE
Am Neckarkreuz 18
70549 Hohenheim
Telefon 07140 135-177

Regierungspräsidium Freiburg
Abteilung Umwelt
Ref. 53.3, "Integriertes Rheinprogramm"
Bisslerstr. 7, 79114 Freiburg

besarb.: Mor/CKJ
gezeichnet: Misselwitz
geprüft: Misselwitz

zum Auftrag vom
gezeichnet

Maßstab: 1 : 100
Plan Nr.: 09/007/04/7

Freiburg, den
Anlage: 6.3 Blatt: